

**Zarządzenie Nr 19/2020**  
**Wójta Gminy Rudka**  
**z dnia 15 kwietnia 2020 roku**

**w sprawie przedstawienia Radzie Gminy Rudka sprawozdania finansowego**  
**Gminy Rudka za 2019 rok**

Na podstawie art. 270 ust. 1 ustawy z dnia 27 sierpnia 2009 r. o finansach publicznych (t. j. Dz. U. z 2019 r. poz. 869, poz. 1622, poz. 1649, poz. 2020, z 2020 r. poz. 284, poz. 374, poz. 568) zarządza się, co następuje:

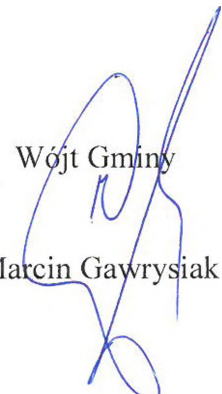
§1

Przedstawia się Radzie Gminy Rudka sprawozdanie finansowe Gminy Rudka za 2019 rok, składające się z:

- bilansu z wykonania budżetu Gminy Rudka,
- łącznego bilansu samorządowych jednostek budżetowych,
- łącznego rachunku zysków i strat samorządowych jednostek budżetowych,
- łącznego zestawienia zmian w funduszu samorządowych jednostek budżetowych,
- informacji dodatkowej za 2019 rok, stanowiące załączniki do niniejszego zarządzenia.

§2

Zarządzenie wchodzi w życie z dniem podpisania.

  
Wójt Gminy  
Marcin Gawrysiak

Nazwa i adres jednostki sprawozdawczej  <b>Gmina Rudka</b> ul.Brańska 13  17-123 RUDKA	<div style="text-align: center;"> <b>BILANS</b>  <b>jednostki budżetowej i</b>  <b>samorządowego zakładu</b>  <b>budżetowego</b> </div>  <div style="text-align: center;"> <b>sporządzony</b>  <b>na dzień 31-12-2019 r.</b> </div>	Adresat: Regionalna Izba Obrachunkowa w Białymstoku
Numer identyfikacyjny REGON  <b>050658960</b>		Wysłać bez pisma przewodniego 1A4171A683E18125 

AKTYWA	Stan na początek roku	Stan na koniec roku	PASYWA	Stan na początek roku	Stan na koniec roku
A Aktywa trwałe	14 488 114,13	14 075 401,36	A Fundusz	14 249 262,63	14 316 409,61
A.I Wartości niematerialne i prawne	0,00	0,00	A.I Fundusz jednostki	14 325 773,11	12 636 514,26
A.II Rzeczowe aktywa trwałe	14 488 114,13	14 075 401,36	A.II Wynik finansowy netto (+,-)	-76 510,48	1 679 895,35
A.II.1 Środki trwałe	14 488 114,13	14 060 989,40	A.II.1 Zysk netto (+)	4 514 743,71	6 640 683,38
A.II.1.1 Grunty	694 761,34	695 609,84	A.II.2 Strata netto (-)	-4 591 254,19	-4 960 788,03
A.II.1.1.1 Grunty stanowiące własność jednostki samorządu terytorialnego, przekazane w użytkowanie wieczyste innym podmiotom	4 360,29	2 595,29	A.III Odpisy z wyniku finansowego (nadwyżka środków obrotowych) (-)	0,00	0,00
A.II.1.2 Budynki, lokale i obiekty inżynierii lądowej i wodnej	13 772 943,75	13 317 889,80	A.IV Fundusz mienia zlikwidowanych jednostek	0,00	0,00
A.II.1.3 Urządzenia techniczne i maszyny	13 059,51	9 141,66	B Fundusze placówek	0,00	0,00
A.II.1.4 Środki transportu	245,83	33 700,00	C Państwowe fundusze celowe	0,00	0,00
A.II.1.5 Inne środki trwałe	7 103,70	4 648,10	D Zobowiązania i rezerwy na zobowiązania	509 348,88	408 931,97
A.II.2 Środki trwałe w budowie (inwestycje)	0,00	14 411,96	D.I Zobowiązania długoterminowe	0,00	0,00
A.II.3 Zaliczka na środki trwałe w budowie (inwestycje)	0,00	0,00	D.II Zobowiązania krótkoterminowe	509 348,88	408 931,97
A.III Należności długoterminowe	0,00	0,00	D.II.1 Zobowiązania z tytułu dostaw i usług	29 286,49	41 525,81
A.IV Długoterminowe aktywa finansowe	0,00	0,00	D.II.2 Zobowiązania wobec budżetów	33 393,00	16 606,00
A.IV.1 Akcje i udziały	0,00	0,00	D.II.3 Zobowiązania z tytułu ubezpieczeń i innych świadczeń	167 057,02	86 400,97
A.IV.2 Inne papiery wartościowe	0,00	0,00	D.II.4 Zobowiązania z tytułu wynagrodzeń	141 504,04	150 430,92

SKARBNIK GMINY

Joanna Sipek  
(główny księgowy)

BeSTia

2020-04-15

(rok, miesiąc, dzień)

1A4171A683E18125

WOJEWÓDZKA

Marcin Gawrysiak  
(kierownik jednostki)

A.IV.3 Inne długoterminowe aktywa finansowe	0,00	0,00	D.II.5 Pozostałe zobowiązania	7 889,27	9 062,77
A.V Wartość mienia zlikwidowanych jednostek	0,00	0,00	D.II.6 Sumy obce (depozytowe, zabezpieczenie wykonania umów)	5 159,00	0,00
B Aktywa obrotowe	270 497,38	649 940,22	D.II.7 Rozliczenia z tytułu środków na wydatki budżetowe i z tytułu dochodów budżetowych	0,00	0,00
B.I Zapasy	23 060,78	25 735,60	D.II.8 Fundusze specjalne	125 060,06	104 905,50
B.I.1 Materiały	23 060,78	25 735,60	D.II.8.1 Zakładowy Fundusz Świadczeń Socjalnych	125 060,06	104 905,50
B.I.2 Półprodukty i produkty w toku	0,00	0,00	D.II.8.2 Inne fundusze	0,00	0,00
B.I.3 Produkty gotowe	0,00	0,00	D.III Rezerwy na zobowiązania	0,00	0,00
B.I.4 Towary	0,00	0,00	D.IV Rozliczenia międzyokresowe	0,00	0,00
B.II Należności krótkoterminowe	139 728,43	548 445,14			
B.II.1 Należności z tytułu dostaw i usług	38 014,78	45 864,82			
B.II.2 Należności od budżetów	52 867,00	449 618,00			
B.II.3 Należności z tytułu ubezpieczeń i innych świadczeń	0,00	0,00			
B.II.4 Pozostałe należności	48 846,65	52 962,32			
B.II.5 Rozliczenia z tytułu środków na wydatki budżetowe i z tytułu dochodów budżetowych	0,00	0,00			
B.III Krótkoterminowe aktywa finansowe	107 708,17	75 759,48			
B.III.1 Środki pieniężne w kasie	0,00	0,00			
B.III.2 Środki pieniężne na rachunkach bankowych	107 708,17	75 759,48			
B.III.3 Środki pieniężne państwowego funduszu celowego	0,00	0,00			
B.III.4 Inne środki pieniężne	0,00	0,00			
B.III.5 Akcje lub udziały	0,00	0,00			
B.III.6 Inne papiery wartościowe	0,00	0,00			
B.III.7 Inne krótkoterminowe aktywa finansowe	0,00	0,00			

SKARBNIK GMINY

Joanna Szpak  
(główny księgowy)

BeSTia

2020-04-15

(rok, miesiąc, dzień)

1A4171A683E18125

WOJAT  
Marcin Gawrysiak

(kierownik jednostki)

B.IV Rozliczenia międzyokresowe	0,00	0,00			
<b>Suma aktywów</b>	<b>14 758 611,51</b>	<b>14 725 341,58</b>	<b>Suma pasywów</b>	<b>14 758 611,51</b>	<b>14 725 341,58</b>

SKARBNIK GMINY

mgr Joanna Sopek

Joanna Sopek  
(główny księgowy)

BeSTia

2020-04-15

(rok, miesiąc, dzień)

1A4171A683E18125

WÓJT

Marcin Gawrysiak

(kierownik jednostki)

SKARBNIK GMINY

*mgr Joanna Szpek*  
Joanna Szpek

(główny księgowy)

BeSTia

2020-04-15

(rok, miesiąc, dzień)

1A4171A683E18125

WÓJT

*Marcin Gawrysiak*

Marcin Gawrysiak

(kierownik jednostki)

Nazwa i adres jednostki sprawozdawczej  <b>Gmina Rudka</b> ul. Brańska 13 17-123 RUDKA	<div style="text-align: center;"><b>BILANS</b></div> z wykonania budżetu jednostki samorządu terytorialnego  Gmina RUDKA  sporządzony na dzień 31-12-2019 r.	Adresat: Regionalna Izba Obrachunkowa w Białymstoku
Numer identyfikacyjny REGON  <b>050658960</b>		Wysłać bez pisma przewodniego 0D4597D603BB566E 

AKTYWA	Stan na początek roku	Stan na koniec roku	PASYWA	Stan na początek roku	Stan na koniec roku
I Środki pieniężne	410 713,70	582 364,98	I Zobowiązania	8 171 822,00	6 900 254,16
I.1 Środki pieniężne	410 713,70	582 364,98	I.1 Zobowiązania finansowe	8 171 822,00	6 898 823,00
I.1.1 Środki pieniężne budżetu	410 713,70	582 364,98	I.1.1 Krótkoterminowe (do 12 miesięcy)	0,00	0,00
I.1.2 Pozostałe środki pieniężne	0,00	0,00	I.1.2 Długoterminowe (powyżej 12 miesięcy)	8 171 822,00	6 898 823,00
II Należności i rozliczenia	19 614,28	19 583,92	I.2 Zobowiązania wobec budżetów	0,00	1 051,00
II.1 Należności finansowe	0,00	0,00	I.3 Pozostałe zobowiązania	0,00	380,16
II.1.1 Krótkoterminowe (do 12 miesięcy)	0,00	0,00	II Aktywa netto budżetu	-7 858 057,02	-6 414 995,26
II.1.2 Długoterminowe (powyżej 12 miesięcy)	0,00	0,00	II.1 Wynik wykonania budżetu (+,-)	-2 078 992,87	1 443 061,76
II.2 Należności od budżetów	19 614,28	19 583,92	II.1.1 Nadwyżka budżetu (+)	0,00	1 443 061,76
II.3 Pozostałe należności i rozliczenia	0,00	0,00	II.1.2 Deficyt budżetu (-)	-2 078 992,87	0,00
III Rozliczenia międzyokresowe	0,00	0,00	II.1.3 Niewykonane wydatki (-)	0,00	0,00
			II.2 Wynik na operacjach niekasowych (+,-)	0,00	0,00
			II.3 Rezerwa na niewygasające wydatki	0,00	0,00
			II.4 Środki z prywatyzacji	0,00	0,00
			II.5 Skumulowany wynik budżetu (+,-)	-5 779 064,15	-7 858 057,02
			III Rozliczenia międzyokresowe	116 563,00	116 690,00
<b>Suma aktywów</b>	<b>430 327,98</b>	<b>601 948,90</b>	<b>Suma pasywów</b>	<b>430 327,98</b>	<b>601 948,90</b>

SKARBNIK GMINY

Joanna Sopek  
skarbnik

2020-03-27

rok, miesiąc, dzień

Marcin Gawrysiak  
zarząd

BeSTia

0D4597D603BB566E

SKARBNA GMINY

Joanna Sopek  
skarbnik

2020-03-27


rok, miesiąc, dzień

WOJ. ŁÓDZKIE  
Marcin Gawrysiak

Marcin Gawrysiak  
zarząd

BeSTia

0D4597D603BB566E

Nazwa i adres jednostki sprawozdawczej  Gmina Rudka ul.Brańska 13 17-123 RUDKA	Rachunek zysków i strat jednostki (wariant porównawczy)  sporządzony na na dzień 31-12-2019 r.	Adresat: Regionalna Izba Obrachunkowa w Białymstoku	
Numer identyfikacyjny REGON  050658960		Wysłać bez pisma przewodniego D018E09491762118 	
	Stan na koniec roku poprzedniego	Stan na koniec roku bieżącego	
A. Przychody netto z podstawowej działalności operacyjnej	8 209 930,32	10 415 588,66	
A.I. Przychody netto ze sprzedaży produktów	0,00	0,00	
A.II. Zmiana stanu produktów (zwiększenie - wartość dodatnia, zmniejszenie - wartość ujemna)	0,00	0,00	
A.III. Koszt wytworzenia produktów na własne potrzeby jednostki	0,00	0,00	
A.IV. Przychody netto ze sprzedaży towarów i materiałów	289 561,56	301 899,13	
A.V. Dotacje na finansowanie działalności podstawowej	0,00	0,00	
A.VI. Przychody z tytułu dochodów budżetowych	7 920 368,76	10 113 689,53	
B. Koszty działalności operacyjnej	8 043 929,16	8 537 856,49	
B.I. Amortyzacja	825 369,39	816 816,45	
B.II. Zużycie materiałów i energii	532 313,93	659 240,39	
B.III. Usługi obce	713 331,56	791 756,57	
B.IV. Podatki i opłaty	273 531,18	320 865,32	
B.V. Wynagrodzenia	2 814 992,50	2 874 972,88	
B.VI. Ubezpieczenia społeczne i inne świadczenia dla pracowników	735 225,66	787 475,81	
B.VII. Pozostałe koszty rodzajowe	24 231,94	32 094,37	
B.VIII. Wartość sprzedanych towarów i materiałów	0,00	0,00	
B.IX. Inne świadczenia finansowane z budżetu	2 117 177,43	2 249 774,30	
B.X. Pozostałe obciążenia	7 755,57	4 860,40	
C. Zysk (strata) z działalności podstawowej (A - B)	166 001,16	1 877 732,17	
D. Pozostałe przychody operacyjne	2 689,74	5 490,93	
D.I. Zysk ze zbycia niefinansowych aktywów trwałych	0,00	0,00	
D.II. Dotacje	0,00	0,00	
D.III. Inne przychody operacyjne	2 689,74	5 490,93	
E. Pozostałe koszty operacyjne	70 644,65	18 930,95	

SKARBNIK GMINY

Joanna Sopek

główny księgowy

2020-04-15

rok, miesiąc, dzień

WOJ. M. Marcina GAWRYSIAK

kierownik jednostki

BeSTia

D018E09491762118

E.I.	Koszty inwestycji finansowanych ze środków własnych samorządowych zakładów budżetowych i dochodów jednostek budżetowych gromadzonych na wydzielonym rachunku	0,00	0,00
E.II.	Pozostałe koszty operacyjne	70 644,65	18 930,95
F.	Zysk (strata) z działalności operacyjnej (C + D - E)	98 046,25	1 864 292,15
G.	Przychody finansowe	12 643,61	21 454,99
G.I.	Dywidendy i udziały w zyskach	0,00	0,00
G.II.	Odsetki	3 310,94	21 454,99
G.III.	Inne	9 332,67	0,00
H.	Koszty finansowe	187 175,32	205 745,58
H.I.	Odsetki	146 768,60	201 386,18
H.II.	Inne	40 406,72	4 359,40
I.	Zysk (strata) brutto (F+G-H)	-76 485,46	1 680 001,56
J.	Podatek dochodowy	0,00	0,00
K.	Pozostałe obowiązkowe zmniejszenia zysku (zwiększenia straty)	25,02	106,21
L.	Zysk (strata) netto (I-J-K)	-76 510,48	1 679 895,35

SKARBNIK GMINY

mgr Joanna Sopek

Joanna Sopek  
główny księgowy

2020-04-15

rok, miesiąc, dzień

WOJTY

Marcin Gawrysiak

Marcin Gawrysiak  
kierownik jednostki

SKARBNIK GMINY


mgr Joanna Sopek  
główny księgowy

2020-04-15

rok, miesiąc, dzień

WOJ-

Marcin Gawrysiak  
kierownik jednostki

Nazwa i adres jednostki sprawozdawczej Gmina Rudka ul. Brańska 13 17-123 RUDKA	Zestawienie zmian w funduszu jednostki  sporządzone na na dzień 31-12-2019 r.	Adresat: Regionalna Izba Obrachunkowa w Białymstoku	
Numer identyfikacyjny REGON  050658960		Wysłać bez pisma przewodniego 1E77A7D3EB414DF4 	
	Stan na koniec roku poprzedniego	Stan na koniec roku bieżącego	
I. Fundusz jednostki na początek okresu (BO)	12 706 452,72	14 325 773,11	
I.1. Zwiększenie funduszu (z tytułu)	17 338 406,04	13 542 660,46	
I.1.1. Zysk bilansowy za rok ubiegły	4 239 431,01	4 514 743,71	
I.1.2. Zrealizowane wydatki budżetowe	10 278 322,61	8 572 782,46	
I.1.3. Zrealizowane płatności ze środków europejskich	0,00	0,00	
I.1.4. Środki na inwestycje	2 820 652,42	452 520,79	
I.1.5. Aktualizacja wyceny środków trwałych	0,00	0,00	
I.1.6. Nieodpłatnie otrzymane środki trwałe i środki trwałe w budowie oraz wartości niematerialne i prawne	0,00	2 613,50	
I.1.7. Aktywa przejęte od zlikwidowanych lub połączonych jednostek	0,00	0,00	
I.1.8. Aktywa otrzymane w ramach centralnego zaopatrzenia	0,00	0,00	
I.1.9. Pozostałe odpisy z wyniku finansowego za rok bieżący	0,00	0,00	
I.1.10. Inne zwiększenia	0,00	0,00	
I.2. Zmniejszenia funduszu jednostki (z tytułu)	15 715 603,53	15 231 919,31	
I.2.1. Strata za rok ubiegły	4 615 592,94	4 591 254,19	
I.2.2. Zrealizowane dochody budżetowe	8 216 120,05	10 022 590,63	
I.2.3. Rozliczenie wyniku finansowego i środków obrotowych za rok ubiegły	1 178,88	0,00	
I.2.4. Dotacje i środki na inwestycje	2 882 429,19	616 309,49	
I.2.5. Aktualizacja środków trwałych	0,00	0,00	
I.2.6. Wartość sprzedanych i nieodpłatnie przekazanych środków trwałych i środków trwałych w budowie oraz wartości niematerialnych i prawnych	282,47	1 765,00	
I.2.7. Pasywa przejęte od zlikwidowanych lub połączonych jednostek	0,00	0,00	
I.2.8. Aktywa przekazane w ramach centralnego zaopatrzenia	0,00	0,00	
I.2.9. Inne zmniejszenia	0,00	0,00	
II. Fundusz jednostki na koniec okresu (BZ)	14 325 773,11	12 636 514,26	

SKARBNIK GMINY

Joanna Sipek  
główny księgowy

2020-04-15  
rok, miesiąc, dzień

Marcin Gawrysiak  
kierownik jednostki

III.	Wynik finansowy netto za rok bieżący (+,-)	-76 510,48	1 679 895,35
III.1.	zysk netto (+)	4 514 743,71	6 640 683,38
III.2.	strata netto (-)	-4 591 254,19	-4 960 788,03
III.3.	nadwyżka środków obrotowych	0,00	0,00
IV.	Fundusz (II+,-III)	14 249 262,63	14 316 409,61

SKARBNIK GMINY

mgr Joanna Sopek

Joanna Sopek  
główny księgowy

2020-04-15

rok, miesiąc, dzień

WOJTY

Marcin Gawrysiak

Marcin Gawrysiak  
kierownik jednostki

SKARBNIK GMINY

mgr Joanna Sopek

główny księgowy

2020-04-15

rok, miesiąc, dzień

WÓJT

Marcin Gawryśiak

kierownik jednostki

## INFORMACJA DODATKOWA ZA 2019 r.

1.	<b>Wprowadzenie do sprawozdania finansowego, obejmuje w szczególności:</b>
1.	
1.1	<b>nazwę jednostki</b>
	Gminy Rudka
1.2	<b>siedzibę jednostki</b>
	ul. Brańska 13
1.3	<b>adres jednostki</b>
	ul. Brańska 13 17-123 Rudka
1.4	<b>podstawowy przedmiot działalności jednostki</b>
	Działalność w ramach ustawy o samorządzie gminnym. Gmina wykonuje zadania publiczne w imieniu własnym i na własną odpowiedzialność.
2.	<b>wskazanie okresu objętego sprawozdaniem</b>
	01.01.2019-31.12.2019
3.	<b>wskazanie, że sprawozdanie finansowe zawiera dane łączne, jeżeli w skład jednostki nadrzędnej lub jednostki samorządu terytorialnego wchodzi jednostki sporządzające samodzielne sprawozdania finansowe</b>
	Sprawozdanie finansowe zawiera dane łączne. W skład Gminy Rudka wchodzi następujące jednostki organizacyjne: Urząd Gminy Rudka, Szkoła Podstawowa im. Jana Pawła II w Rudce oraz Gminny Ośrodek Pomocy Społecznej w Rudce sporządzające samodzielnie sprawozdania finansowe.
4.	<b>omówienie przyjętych zasad (polityki) rachunkowości, w tym metod wyceny aktywów i pasywów (także amortyzacji)</b>
	<p>Metody wyceny aktywów i pasywów:</p> <ul style="list-style-type: none"> <li>a) Środki trwałe jak również wartości niematerialne i prawne wyceniane są wg cen nabycia lub kosztów wytworzenia,</li> <li>b) Środki trwałe oraz wartości niematerialne i prawne umarza się i amortyzuje metodą liniową zgodnie ze stawkami amortyzacji wynikającymi z przepisów ustawy o podatku dochodowym od osób prawnych jednorazowo za okres całego roku;</li> <li>c) Środki trwałe i wartości niematerialne i prawne o wartości do 10 000,00 zł odpisywane są jednorazowo w ciężar kosztów materiałów i wyposażenia;</li> <li>d) Inwestycje długoterminowe wyceniane są wg cen nominalnych.</li> <li>e) Materiały, usługi wyceniane są w cenie zakupu i odnosi się je w ciężar kosztów bezpośrednio po ich poniesieniu. Materiały nie zużyte do końca roku obejmuje się spisem z natury i odpowiednio w aktualnej cenie zakupu lub nabycia ujmuje się na koncie 310 – Materiały, zmniejszając odpowiednie koszty. W roku następnym wartość tych zapasów odnosi się w koszty;</li> <li>f) Należności i zobowiązania wyceniane zostały w kwotach nominalnych wymagających zapłaty;</li> <li>g) Środki pieniężne zostały wycenione w kwotach nominalnych,</li> <li>h) Wartość należności aktualizuje się zgodnie z ustawą o rachunkowości, nie później niż na dzień bilansowy,</li> <li>i) Odpisy aktualizujące należności ustala się indywidualnie dla poszczególnych należności lub kontrahentów na podstawie przeprowadzonej analizy sytuacji poszczególnych kontrahentów, która powinna uwzględniać przyczyny zwłoki, ewentualne problemy dłużnika, dotychczasową i obecną współpracę, posiadane zabezpieczenie. Przyjęto metodę wyceny należności zależnie od okresu zalegania z płatnością: <ul style="list-style-type: none"> <li>- do 1 roku zalegania z płatnością – bez odpisu aktualizującego,</li> <li>- powyżej 1 roku zalegania z płatnością – odpis aktualizujący w wysokości 100%.</li> </ul> </li> <li>j) Nie dokonuje się czynnych i biernych rozliczeń międzyokresowych kosztów.</li> </ul>

5.	<b>inne informacje</b>
	Nie dotyczy
II.	<b>Dodatkowe informacje i objaśnienia obejmują w szczególności:</b>
1.	
1.1	szczegółowy zakres zmian wartości grup rodzajowych środków trwałych, wartości niematerialnych i prawnych, zawierający stan tych aktywów na początek roku obrotowego, zwiększenia i zmniejszenia z tytułu: aktualizacji wartości, nabycia, rozchodu, przemieszczenia wewnętrznego oraz stan końcowy, a dla majątku amortyzowanego – podobne przedstawienie stanów i tytułów zmian dotychczasowej amortyzacji lub umorzenia
	Tabela nr 1; 2; 3 i 4
1.2	aktualną wartość rynkową środków trwałych, w tym dóbr kultury – o ile jednostka dysponuje takimi informacjami
	Brak danych
1.3	kwotę dokonanych w trakcie roku obrotowego odpisów aktualizujących wartość aktywów trwałych odrębnie dla długoterminowych aktywów niefinansowych oraz długoterminowych aktywów finansowych
	Brak danych
1.4	wartość gruntów użytkowanych wieczysto
	Nie dotyczy
1.5	wartość nieamortyzowanych lub nieumarzanych przez jednostkę środków trwałych, używanych na podstawie umów najmu, dzierżawy i innych umów, w tym z tytułu umów leasingu
	Nie dotyczy
1.6	Liczbę oraz wartość posiadanych papierów wartościowych, w tym akcji i udziałów oraz dłużnych papierów wartościowych
	Nie dotyczy
1.7	Dane o odpisach aktualizujących wartość należności, ze wskazaniem stanu na początek roku obrotowego, zwiększeniach, wykorzystaniu, rozwiązaniu i stanie na koniec roku obrotowego, z uwzględnieniem należności finansowych jednostek samorządu terytorialnego (stan pożyczek zagrożonych).
	Tabela nr 5
1.8	Dane o stanie rezerw według celu ich utworzenia na początek roku obrotowego, zwiększeniach, wykorzystaniu, rozwiązaniu i stanie końcowym
	Nie dotyczy
1.9	Podział zobowiązań długoterminowych według pozycji bilansu o pozostałym od dnia bilansowego, przewidywanym umową lub wynikającym z innego tytułu prawnego, okresie spłaty:
a)	powyżej 1 roku do 3 lat
	Tabela nr 6
b)	powyżej 3 do 5 lat
	Tabela nr 6
c)	powyżej 5 lat
	Tabela nr 6
1.10	kwotę zobowiązań w sytuacji gdy jednostka kwalifikuje umowy leasingu zgodnie z przepisami podatkowymi (leasing operacyjny), a według przepisów o rachunkowości byłby to leasing finansowy lub zwrotny z podziałem na kwotę zobowiązań z tytułu leasingu finansowego lub leasingu zwrotnego
	Nie dotyczy

1.11	łączną kwotę zobowiązań zabezpieczonych na majątku jednostki ze wskazaniem charakteru i formy tych zabezpieczeń
	Nie dotyczy
1.12	łączną kwotę zobowiązań warunkowych, w tym również udzielonych przez jednostkę gwarancji i poręczeń, także wekslowych, niewykazanych w bilansie, ze wskazaniem zobowiązań zabezpieczonych na majątku jednostki oraz charakteru i formy tych zabezpieczeń
	Nie dotyczy
1.13	wykaz istotnych pozycji czynnych i biernych rozliczeń międzyokresowych, w tym kwotę czynnych rozliczeń międzyokresowych kosztów stanowiących różnicę między wartością otrzymanych finansowych składników aktywów a zobowiązaniem zapłaty za nie
	Nie dotyczy
1.14	łączną kwotę otrzymanych przez jednostkę gwarancji i poręczeń niewykazanych w bilansie
	Tabela nr 7
1.15	kwotę wypłaconych środków pieniężnych na świadczenia pracownicze
	Tabela nr 8
1.16	inne informacje
	Nie dotyczy
2.	
2.1	wysokość odpisów aktualizujących wartość zapasów
	Nie dotyczy
2.2	koszt wytworzenia środków trwałych w budowie, w tym odsetki oraz różnice kursowe, które powiększyły koszt wytworzenia środków trwałych w budowie w roku obrotowym
	Tabela nr 9
2.3	kwotę i charakter poszczególnych pozycji przychodów lub kosztów o nadzwyczajnej wartości lub które wystąpiły incydentalnie
	Nie dotyczy
2.4	informację o kwocie należności z tytułu podatków realizowanych przez organy podatkowe podległe ministrowi właściwemu do spraw finansów publicznych wykazywanych w sprawozdaniu z wykonania planu dochodów budżetowych
	Nie dotyczy
2.5	inne informacje
	Nie dotyczy
3.	Inne informacje niż wymienione powyżej, jeżeli mogłyby w istotny sposób wpłynąć na ocenę sytuacji majątkowej i finansowej oraz wynik finansowy jednostki
	Nie dotyczy

Joanna  
Sopek

Elektronicznie  
podpisany przez  
Joanna Sopek  
Data:  
2020.04.15  
08:44:24 +02'00'

(główny księgowy)

SKARBNIK GMINY

mgr Joanna Sopek

2020.04.15

(rok, miesiąc, dzień)

Marcin  
Gawrysiak

Elektronicznie  
podpisany przez  
Marcin Gawrysiak  
Data: 2020.04.15  
08:48:40 +02'00'

(kierownik jednostki)

WOJTY  
Marcin Gawrysiak

## Tabela nr 1

[illegible]

Tabela nr 2

[illegible]

Tabela 3 Zmiana wartości netto środków trwałych

Wyszczególnienie	Wartość netto środków trwałych na początek roku obrotowego (wartość początkowa minus umorzenia)	Wartość netto środków trwałych na koniec roku obrotowego (wartość początkowa minus umorzenia)
A.II.1.1 Grunty	694761,34	695609,84
A. II.1.1.1Grunty stanowiące własność j.s.t. przekazane w użytkowanie wieczyste innym podmiotom	4360,29	2595,29
A.II.1.2 Budynki, lokale i obiekty inżynierii lądowej i wodnej	13772943,75	13317889,80
A.II.1.3 Urządzenia techniczne i maszyny	13059,51	9141,66
A.II.1.4 Środki transportu	245,83	33700,00
A.II.1.5 Inne środki trwałe	7103,70	4648,10

Tabela 4 Zmiana wartości netto WNIP

Wyszczególnienie	Wartość netto WNIP na początek roku obrotowego (wartość początkowa minus umorzenia)	Wartość netto WNIP na koniec roku obrotowego (wartość początkowa minus umorzenia)
Licencje i prawa autorskie dot. oprogramowania komputerowego	0	0
Pozostałe wartości niematerialne i prawne		
<b>A.I Wartość netto WNIP ogółem</b>	0	0

1.7. Dane o odpisach aktualizujących wartość należności, ze wskazaniem stanu na początek roku obrotowego, zwiększeniach, zmniejszeniach, wykorzystaniu i stanie na koniec roku obrotowego, z uwzględnieniem należności finansowych jednostki samorządu terytorialnego (stan pożyczek zagrożonych)

Tabela nr 5

Lp.	Grupa należności	Stan na początek roku obrotowego	Zmiany stanu odpisów aktualizujących w ciągu roku obrotowego			Stan na koniec roku obrotowego
			Zwiększenia	Wykorzystanie	Rozwiązanie	
A.III	Należności długoterminowe	0				
B.II	Należności krótkoterminowe	310336,62	42538,74	10391,83	4794,09	337689,44
B.II.1	Należności z tytułu dostaw i usług	33918,99	6836,51	1315,03		39440,47
B.II.2	Należności od budżetów	0				
B.II.3	Należności z tytułu ubezpieczeń i innych świadczeń	0				
B.II.4	Pozostałe należności	276417,63	35702,23	9076,80	4794,09	298248,97

1.9 Podział zobowiązań długoterminowych o pozostałym od dnia bilansowego, przewidywanym umową lub wynikającym z innego tytułu prawnego, okresie spłaty

Tabela nr 6

Zobowiązania:	powyżej 1 roku do 3 lat		powyżej 3 lat do 5 lat		powyżej 5 lat	
	BO	BZ	BO	BZ	BO	BZ
a) kredyty	1211479	0	223520	223520	6531223	6510823
b) pożyczki					205600	164480
c) z tytułu emisji dłużnych papierów wartościowych						
d) inne zobowiązania finansowe						
e) zaliczki otrzymane na dostawy						
f) zobowiązania wekslowe						
<b>Razem</b>	<b>1211479</b>	<b>0</b>	<b>223520</b>	<b>223520</b>	<b>6736823</b>	<b>6675303</b>

1.14. Kwota otrzymanych gwarancji i poręczeń według stanu na dzień bilansowy.

Tabela 7.

Lp.	Wyszczególnienie (rodzaj otrzymanych gwarancji i poręczeń)	Kwota otrzymanych gwarancji i poręczeń
1.	„Przebudowa i rozbudowa stacji uzdatniania wody w miejscowości Rudka oraz budowa sieci kanalizacji sanitarnej wraz z przyłączami w miejscowości Olendy” – Polisa Sopockie Towarzystwo Ubezpieczeń ERGO Hestia S.A. gwarancja należytego wykonania umowy i usunięcia wad lub usterek nr 280000145200 z dnia 30.04.2018 r.	40346,30
	<b>Razem</b>	<b>40346,30</b>

1.15 Kwota wypłaconych środków pieniężnych na świadczenia pracownicze

Tabela nr 8

Lp.	Wartość świadczeń pracowniczych wypłaconych w trakcie roku obrotowego z podziałem na:	Kwota
1	Wynagrodzenia z tytułu zatrudnienia wraz ze składkami	3485790,05
2	Nagrody jubileuszowe	48774,27
3	Odprawy emerytalne i rentowe	24600,00
4	Odpisy na Zakładowy Fundusz Świadczeń Socjalnych	124128,04
5	Inne świadczenia pracownicze	0
	<b>Ogółem:</b>	<b>3683292,36</b>

2.2 Koszt wytworzenia środków trwałych w budowie, w tym odsetki oraz różnice kursowe, które powiększyły koszt wytworzenia środków trwałych w budowie w roku obrotowym

Tabela nr 9

Lp.	Wyszczególnienie środków trwałych w budowie realizowanych we własnym zakresie	Koszty wytworzenia środków trwałych w budowie w roku obrotowym		
		Ogółem	w tym:	
			odsetki	różnice kursowe
	Środki trwałe oddane do używania w roku obrotowym, w tym:	342724,91		
1.	Przebudowa i rozbudowa stacji uzdatniania wody w miejscowości Rudka oraz budowa sieci kanalizacji sanitarnej wraz z przyłączami w miejscowości Olendy	218921,21		
2.	Wykonanie wraz z montażem wiat przystankowych – projekt „Bezpieczna droga do szkoły w Gminie Rudka”	31426,50		
3.	Zagospodarowanie terenów rekreacyjnych (oświetlenie, urządzenie terenów zielonych i doposażenie placów rekreacyjnych)	21950,70		
4.	Budowa siłowni plenerowej ze strefą relaksu	49138,50		
5.	Modernizacja oświetlenia w budynkach Szkoły Podstawowej im Jana Pawła II w Rudce	13038,00		
6.	Modernizacja placu zabaw przy Szkole Podstawowej im. Jana Pawła II w Rudce	8250,00		